

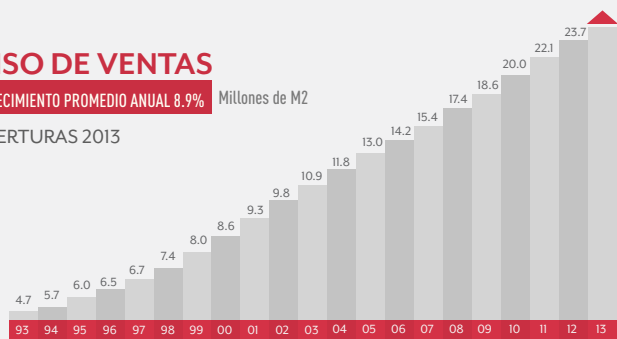
VENTA PROMEDIO DIARIA **\$2.97 MIL MILLONES**  
 CLIENTES ATENDIDOS POR DÍA: **18 MILLONES**

### PISO DE VENTAS

CRECIMIENTO PROMEDIO ANUAL **8.9%**

Millones de M2


APERTURAS 2013



INVERSIÓN SUPERIOR A **\$3,600 MILLONES DE DÓLARES**

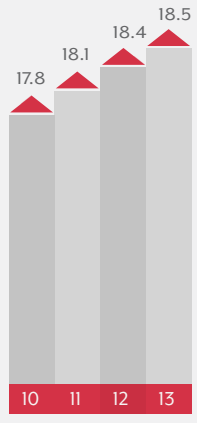
### APORTACIÓN DE ANTAD AL PIB 2013

**3.0%**



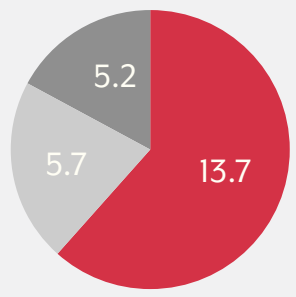
### PARTICIPACIÓN DE ANTAD EN EL COMERCIO

**18.5%**



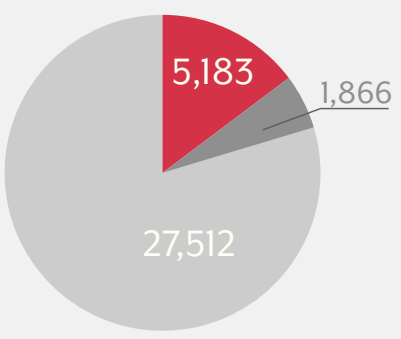
### PISO DE VENTA TOTAL ANTAD: **24.657** MILLONES DE METROS CUADRADOS

- AUTOSERVICIO •
- DEPARTAMENTAL •
- ESPECIALIZADA •



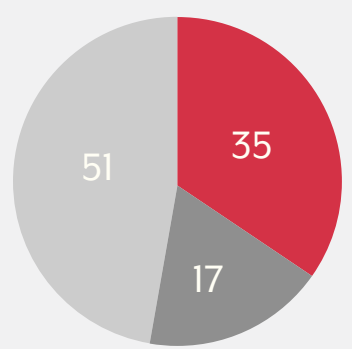
### TOTAL ANTAD: **34,561**

- AUTOSERVICIO •
- DEPARTAMENTAL •
- ESPECIALIZADA •



### CADENAS TOTAL ANTAD: **103**

- AUTOSERVICIO •
- DEPARTAMENTAL •
- ESPECIALIZADA •



### ESTRUCTURA ASOCIATIVA ANTAD

	CADENAS	TIENDAS	MILES M2	EMPLEOS DIRECTOS
		34,561	24,657	710,722
AUTOSERVICIOS	5,183 15%	13,774 56%	392,104 55%	
DEPARTAMENTALES	1,866 5%	5,157 21%	192,145 27%	
ESPECIALIZADAS	27,512 80%	5,726 23%	126,722 18%	